



Προχωράμε μαζί στη Ζωή

# **Accelerator Plus 2.0**

# Accelerator Plus 2.0

Τα Χαρακτηριστικά με μια ματιά (1/2)

Πρόγραμμα	Βασικό / Συμπληρωματικό
Διάρκεια Προγράμματος	Ισόβια
Min Ετήσιο Ασφάλιστρο	<b>€ 600</b>
% επένδυσης 1ου έτους	<ul style="list-style-type: none"><li>• <b>60%</b> για ασφάλιστρο ≤ € 899,99</li><li>• <b>80%</b> για ασφάλιστρο € 900 έως € 1.199,99</li><li>• <b>100%</b> για ασφάλιστρο ≥ € 1.200</li></ul>
% επένδυσης από το 2ο έτος	<b>100%</b>
Δικαίωμα Εξαγοράς (ολική-μερική)	Μετά το 3ο έτος
Δικαίωμα Μερικής Εξαγοράς	<ul style="list-style-type: none"><li>• <b>4 φορές</b> τον χρόνο (1η δωρεάν)</li><li>• Min. αξία Λογ/σμού μετά την άσκηση: € 1.000</li></ul>
Χρέωση Εξαγοράς (βάσει ετήσιων καταβληθέντων ασφαλίστρων)	3 → <b>50%</b> , 4 → <b>40%</b> , 5 → <b>30%</b> , 6 → <b>15%</b> , 7 + → <b>0%</b>

# Accelerator Plus 2.0

## Τα Χαρακτηριστικά με μια ματιά (2/2)

<b>Άρση Χρονικού Περιορισμού και Χρέωσης Εξαγοράς</b>	Σε περίπτωση <b>μίας</b> από τις παρακάτω ασθένειες: <ul style="list-style-type: none"><li>• Καρκίνος</li><li>• Καρδιακή Προσβολή</li><li>• Στεφανιαία νόσος που απαιτεί χειρουργική επέμβαση</li><li>• Εγκεφαλικό Επεισόδιο</li><li>• Νεφρική Ανεπάρκεια</li><li>• Τύφλωση</li><li>• Μεταμόσχευση Σημαντικού Οργάνου</li></ul>
<b>Επενδυτικές Επιλογές</b>	<ul style="list-style-type: none"><li>• <b>5</b> Επενδυτικά Προγράμματα Στρατηγικής</li><li>• <b>8</b> Επενδυτικά Προγράμματα Ελεύθερης Επιλογής</li></ul>
<b>Αλλαγή Επενδυτικής Επιλογής (συσ. κεφάλαιο &amp; νέα ασφάλιστρα)</b>	<ul style="list-style-type: none"><li>• <b>4</b> φορές το χρόνο</li><li>• <b>χωρίς χρέωση</b></li></ul>
<b>Διαχειριστικά Έξοδα Προγράμματος</b>	<ul style="list-style-type: none"><li>• 0,1% επί της αξίας Λογαριασμού, σε μηνιαία βάση</li><li>• € 2,5 μηνιαίως (μετά το 1ο έτος)</li></ul>

# Accelerator Plus 2.0

## Κεφάλαιο Ασφάλισης Ζωής

- Πολλαπλάσιο του ετήσιου ασφαλίστρου
- **Μέγιστος συντελεστής:** βάσει της ηλικίας εισόδου του Ασφαλισμένου

Ηλικία Εισόδου	Μέγιστος Συντελεστής
0-39	50
40-44	41
45-49	37
50-54	33
55-59	29
60-64	25
65-69	21
70	17

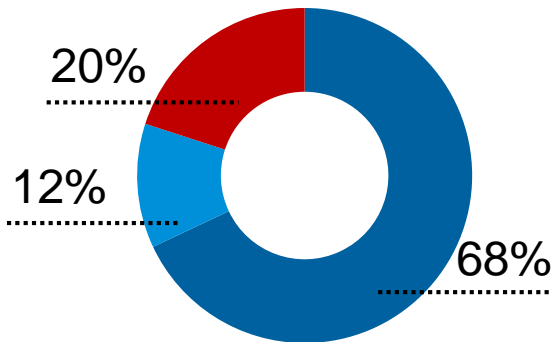
Παροχή Απώλειας Ζωής:  $\max$  (Κεφάλαιο Ασφάλισης Ζωής, Αξία Λογαριασμού)

# Διαθέσιμες Επενδυτικές Επιλογές

# 5 Επενδυτικά Προγράμματα Στρατηγικής

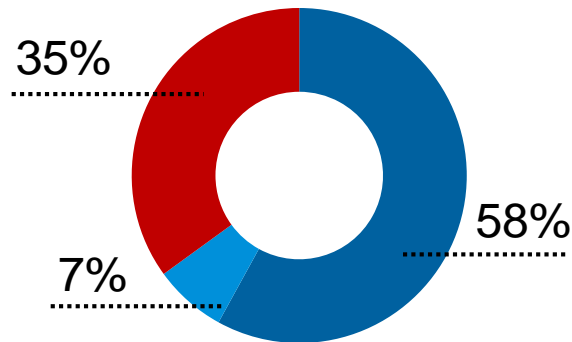
## Χαμηλής Αναμενόμενης Απόδοσης

MetLife Conservative Multifund



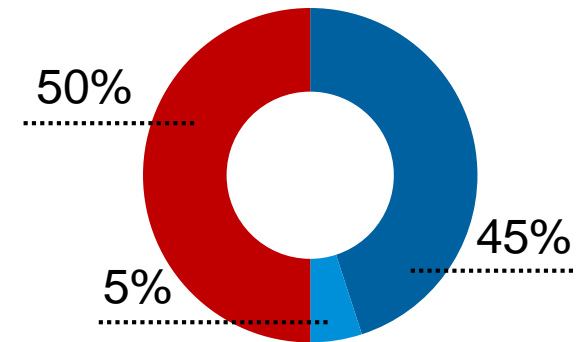
## Μέσης Αναμενόμενης Απόδοσης

MetLife Income Multifund



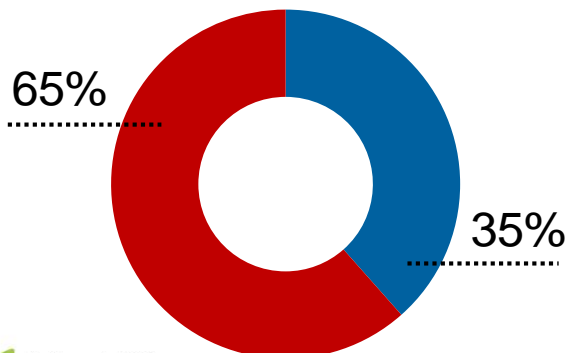
## Μέσης Αναμενόμενης Απόδοσης

MetLife Balanced Multifund



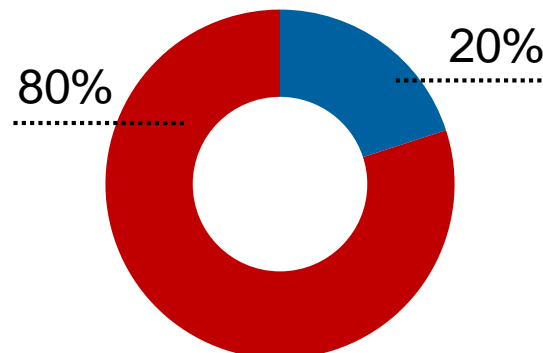
## Μέσης Αναμενόμενης Απόδοσης

MetLife Capital Appreciation Multifund



## Υψηλής Αναμενόμενης Απόδοσης

MetLife Capital Maximizer Multifund



- Παγκόσμια Κυβερνητικά και Εταιρικά Ομόλογα
- Παγκόσμια Βραχυπρόθεσμα Κυβερνητικά και Εταιρικά Ομόλογα
- Παγκόσμιες Μετοχές

# 8 Επενδυτικά Προγράμματα Ελεύθερης Επιλογής

Χαμηλής Αναμενόμενης Απόδοσης

**MetLife Money Market**  
(Διαχείριση Διαθεσίμων)

**MetLife Europe Bond MF**  
(Ομόλογα)

Μέσης Αναμενόμενης Απόδοσης

**MetLife Global Bond MF**  
(Ομόλογα)

**MetLife Dollar Bond MF**  
(Ομόλογα)

Υψηλής Αναμενόμενης Απόδοσης

**MetLife Global Equity MF**  
(Μετοχές)

**MetLife Dollar Equity MF**  
(Μετοχές)

**MetLife European Equity MF**  
(Μετοχές)

**MetLife Greek Equity MF**  
(Μετοχές)

MF: Multifund

# Επενδυτικοί Οίκοι

PIMCO



Vanguard®

LYXOR  
Asset Management  
SOCIETE GENERALE GROUP



BLACKROCK®

LEGG MASON  
GLOBAL ASSET MANAGEMENT



Amundi  
ASSET MANAGEMENT

Schroders



STATE STREET  
GLOBAL ADVISORS  
SPDR®

J.P.Morgan

Top 15 Fund Houses		AUM σε δις. €
1	Blackrock / iShares	5.484
2	Vanguard	4.511
3	PIMCO	1.720
4	JP Morgan	1.471
5	State Street Global Advisors (SPDR)	816
6	Legg Mason	643
7	Franklin Templeton	604
8	Schroders	476
9	MFS	417
10	HSBC Asset Management	416
11	Fidelity	368
12	Lyxor	141
13	Investec	123
14	Amundi	1,5
15	Alpha Asset Management	1,2





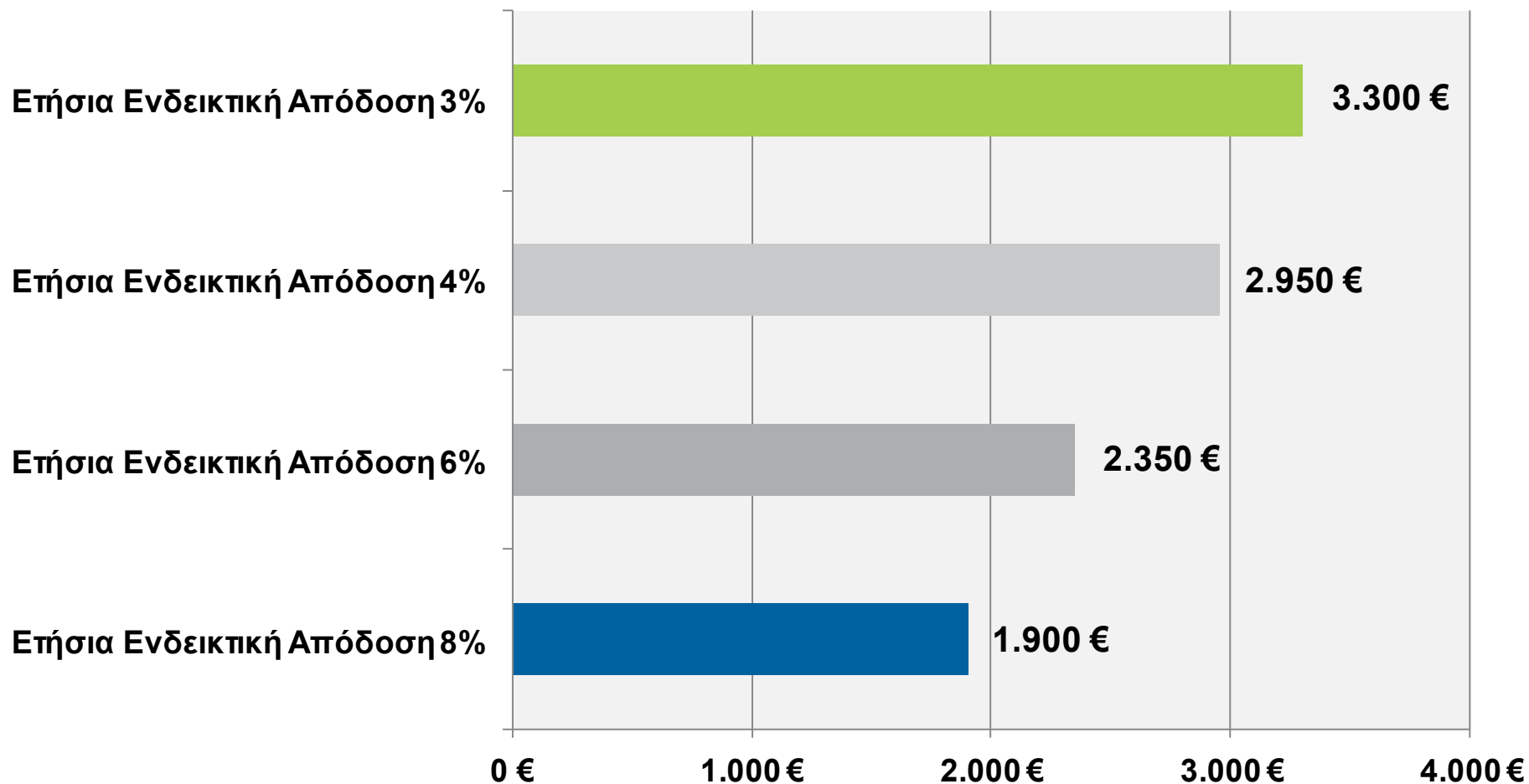
# Accelerator Plus 2.0

## Τα Χαρακτηριστικά με μια ματιά

- Υψηλά ποσοστά επένδυσης **από τον 1ο χρόνο (100%** για ασφάλιστρο € 100/μήνα)
- Εμπειρία, Τεχνογνωσία και Επαγγελματική Διαχείριση κορυφαίων Επενδυτικών Οίκων (BlackRock, Pimco, Vanguard, Templeton, κλπ)
- Πλήθος Επενδυτικών Επιλογών στις διάφορες Κατηγορίες Επένδυσης
- Δημιουργία διαφοροποιημένου χαρτοφυλακίου επενδύοντας στην παγκόσμια αγορά
- Επιλογή των εκάστοτε επενδυτικών εργαλείων σύμφωνα με το προφίλ και τις ανάγκες του Ασφαλισμένου
- Δικαίωμα συμπληρωματικής κάλυψης (Ασφάλεια Ζωής με ασφάλιστρο που ανταποκρίνεται στην εκάστοτε ηλικία)
- Άρση Περιορισμών και Χρεώσεων σε περίπτωση πρόωρης εκταμίευσης λόγω σοβαρής ασθένειας
- Ευελιξία αξιοποίησης του συσσωρευμένου κεφαλαίου σε βάθος χρόνου
- Δυνατότητα καταβολής της παροχής με τη μορφή σύνταξης

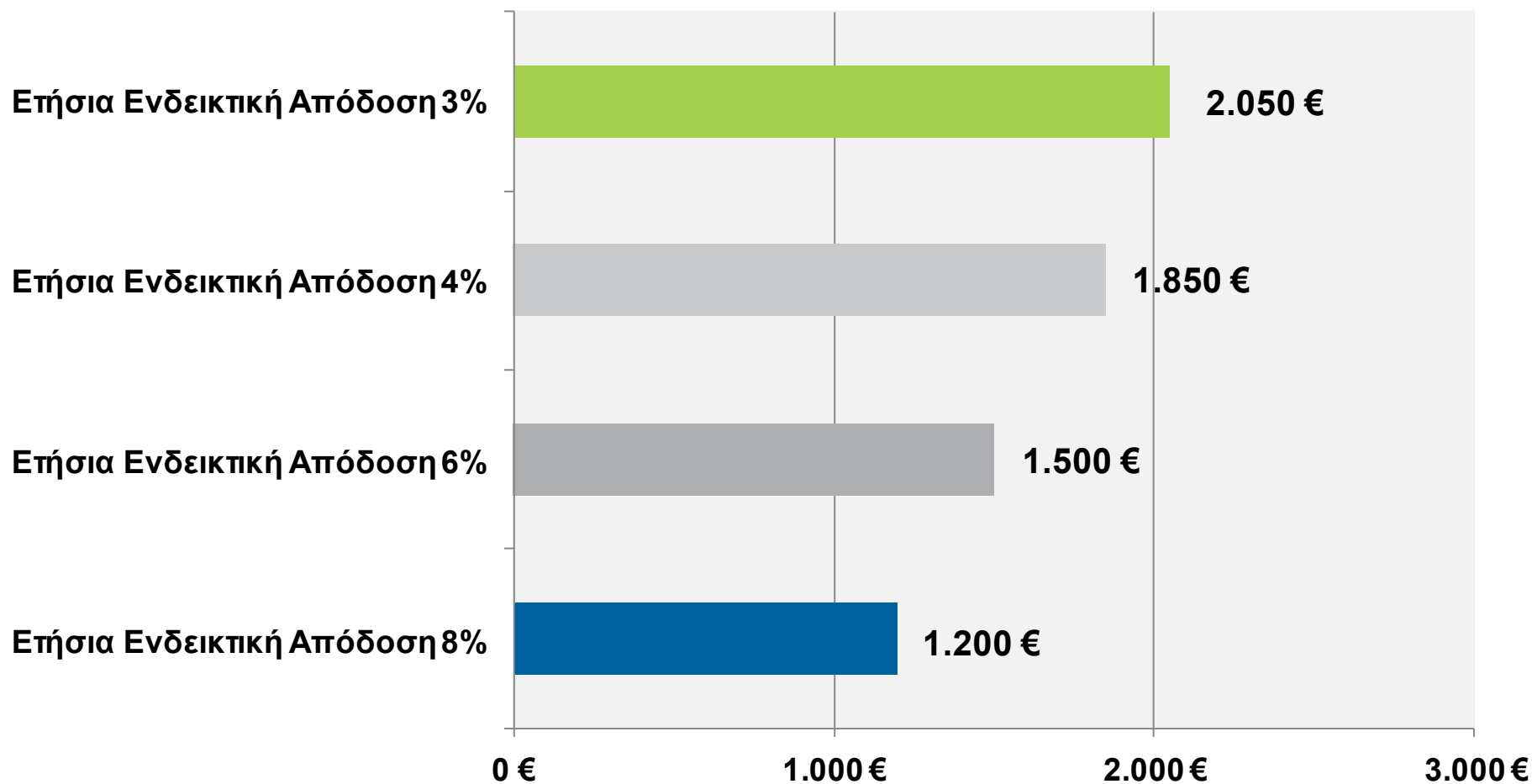
# Accelerator Plus 2.0

Ετήσιο Ασφάλιστρο για τη συσσώρευση **80.000 €** μετά από **20 έτη**



# Accelerator Plus 2.0

Ετήσιο Ασφάλιστρο για τη συσσώρευση **50.000 €** μετά από **20 έτη**



# Βασικές Αρχές των Προγραμμάτων Unit Linked που “διασφαλίζουν” το τελικό αποτέλεσμα





**MetLife**